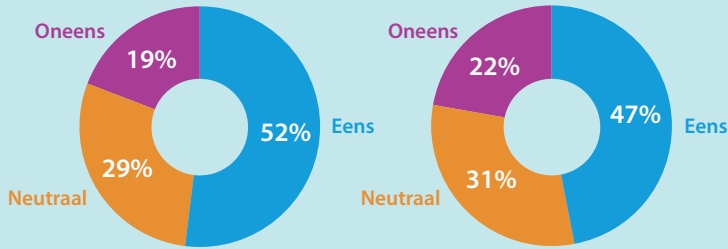


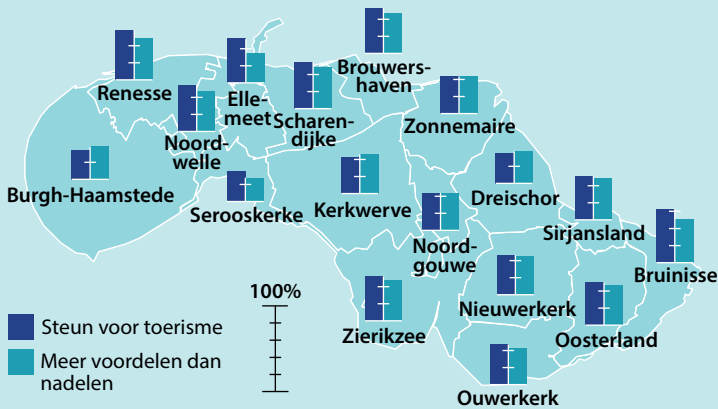
# Hoe kijken inwoners naar het toerisme op Schouwen-Duiveland? 2024

## Algemeen

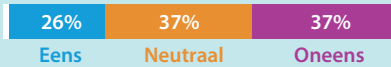


“Ik steun toerisme en ik wil dat het belangrijk blijft in mijn gemeente”

“Het toerisme brengt Schouwen-Duiveland meer voordelen dan nadelen”

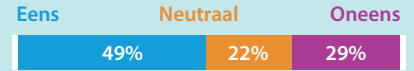


“Het toerisme brengt mij persoonlijk meer voordelen dan nadelen”



## Drukbeleving

“Door bezoekers vind ik het over het algemeen gezellig druk op Schouwen-Duiveland”



“Ik ben bang dat het door toerisme (steeds) drukker wordt”



## Beleidsthema's

### 3 thema's die volgens inwoners belangrijk zijn binnen het toeristisch beleid



## Voor- en nadelen

### De 5 meest gewaardeerde voordelen van het toerisme



### De 5 meest storende nadelen van het toerisme



Resultaten van vragenlijstonderzoek onder inwoners van de gemeente Schouwen-Duiveland (18+) in de periode maart/april 2024. Op basis van een willekeurige steekproef uit de Basisregistratie Personen (BRP) zijn 8155 inwoners benaderd. De geldige respons was 2092 (26%). De gepresenteerde resultaten zijn representatief voor de inwoners van Schouwen-Duiveland op kenmerken als woonkern en leeftijd.