



Actualisatie aanboddatabase verblijfsaccommodaties Zeeland

Maart 2022



KENNISCENTRUM
KUSTTOERISME



Aanboddatabase verblijfsaccommodaties

Als kenniscentrum willen we graag meer inzicht in het aanbod in Zeeland en in hoe dit aanbod vervolgens van jaar tot jaar verandert. Om deze reden heeft HZ Kenniscentrum Kusttoerisme in 2017/2018 gewerkt aan de totstandkoming van de aanboddatabase verblijfsaccommodaties. In deze aanboddatabase zijn alle toeristische accommodaties in Zeeland te vinden, van hotel tot camping, van tweede woning voor privégebruik tot bungalowpark. Bij de totstandkoming van de database is nauw samengewerkt met Provincie Zeeland en de deelnemende gemeenten.

Deze informatie wordt jaarlijks geactualiseerd, zodat de ontwikkeling van het toeristisch verblijfsaanbod continu kan worden gevolgd. Zo kunnen we zien of bijvoorbeeld het aantal hotelkamers in Zeeland toeneemt of hoeveel aanbod er van glamping is in Zeeland. Deze gegevens worden door HZ Kenniscentrum Kusttoerisme gecombineerd met cijfers over de ontwikkeling van toerisme in Zeeland. Cijfers over vraag en aanbod vormen zo een belangrijke bouwsteen voor het ruimtelijke en toeristische beleid van de provincie en gemeenten.

In 2021/2022 is een nieuwe analyse gemaakt van het verblijfsaanbod in Zeeland. Deze beknopte rapportage geeft het totale aanbod in Zeeland weer.



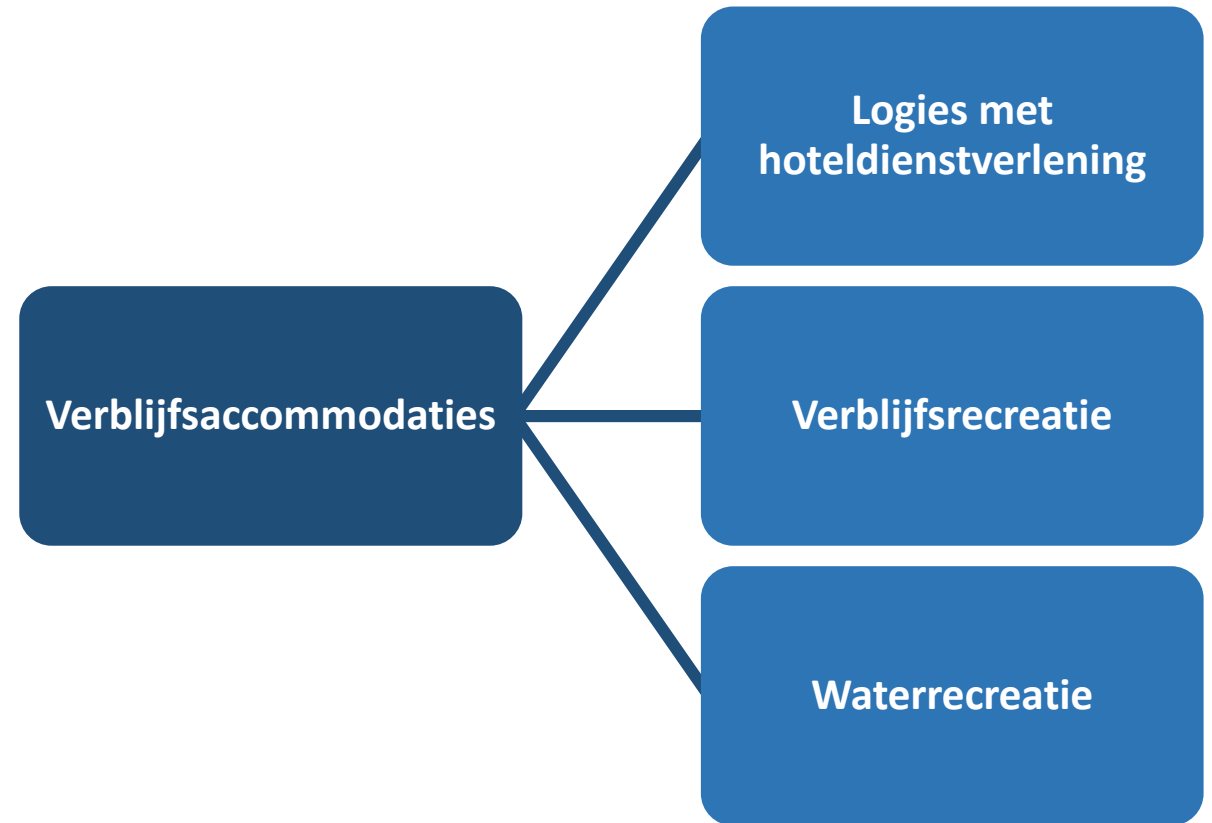
KENNISCENTRUM
KUSTTOERISME

Wat hebben we in beeld?

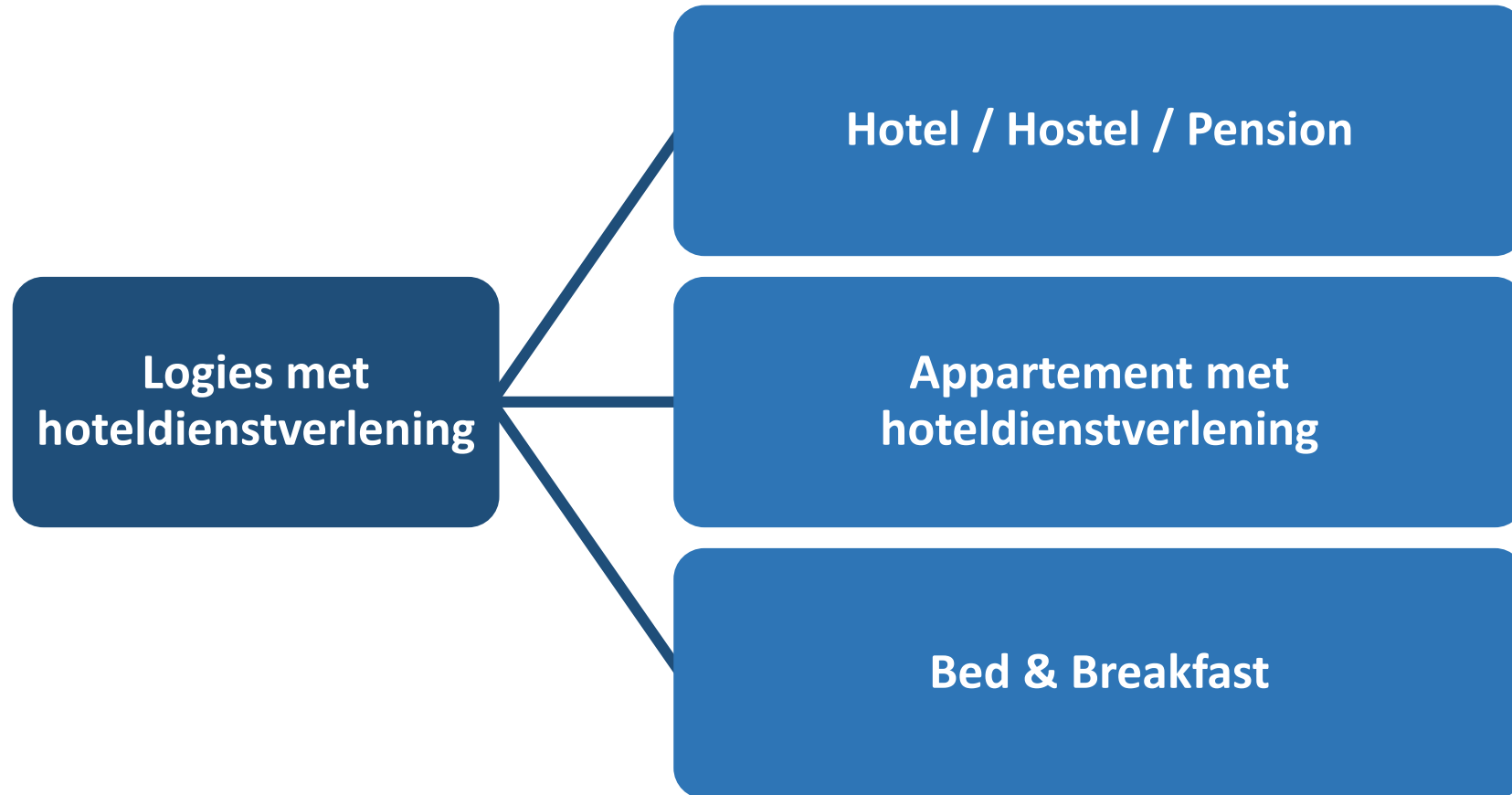
In deze aanboddatabase zijn alle verblijfsaccommodaties in Zeeland te vinden. Van hotel tot camping, van tweede woning voor privégebruik tot bungalowpark. Alle verblijfsaccommodaties worden onderverdeeld in drie hoofdcategorieën:

- Logies met hoteldienstverlening
- Verblijfsrecreatie
- Waterrecreatie

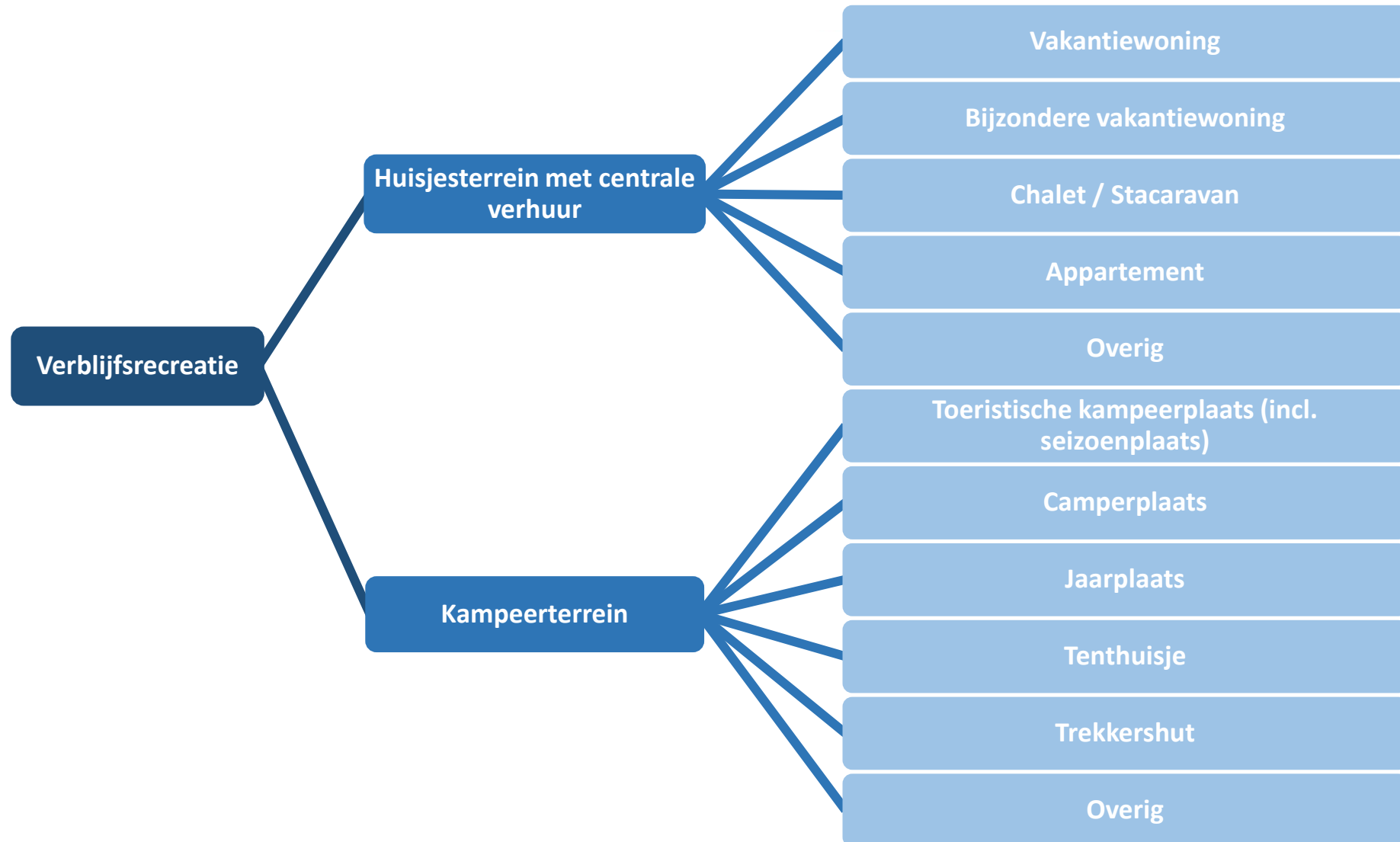
Op de volgende pagina's worden de categorieën nader toegelicht. De definities zijn gedurende 2021 in een landelijke werkgroep nader aangescherpt. Deze vernieuwde definities zijn toegepast op de huidige gegevens in de aanboddatabase Zeeland.



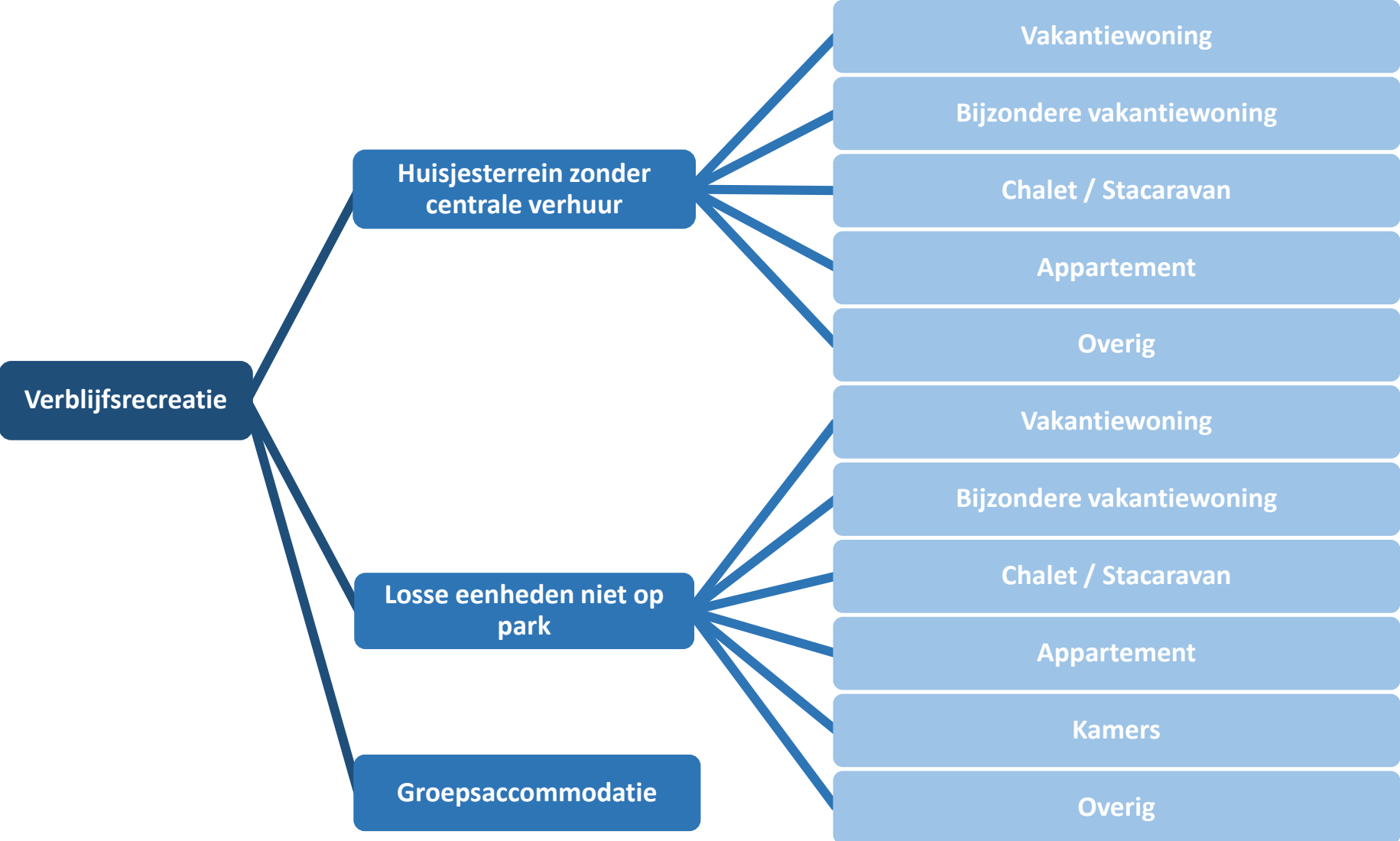
Wat hebben we in beeld? - Logies met hoteldienstverlening



Wat hebben we in beeld? – Verblifsrecreatie (I)



Wat hebben we in beeld? – Verblifsrecreatie (II)



Wat hebben we in beeld? - Waterrecreatie



Aantal slaappleaatsen per accommodatietype

Uit de actualisatie blijkt dat Zeeland in totaal **ruim 347.000 bedden** voor toeristen telt. Kijkend naar het type aanbod zijn vakantiewoningen en kampeerplaatsen de belangrijkste accommodatievormen in Zeeland. Bij vakantiewoningen gaat het om huizen en appartementen, maar ook om bijzondere vakantiewoningen zoals slaapstrandhuisjes. Deze kunnen onderdeel zijn van een bedrijf, kunnen door een particulier worden verhuurd of kunnen alleen voor eigen gebruik zijn (tweede woning). Bij kamperen kan onderscheid worden gemaakt tussen jaarplaatsen, camperplaatsen en toeristische kampeerplaatsen. Bovendien is er onderscheid gemaakt tussen tenthuisjes, verhuurchalets, trekkershutten en overige kampeeraccommodaties.

HZ Kenniscentrum Kusttoerisme heeft in 2018 een eerste analyse gemaakt van het verblijfsaanbod. Destijds werd de analyse voor 10 Zeeuwse gemeenten gemaakt, de huidige analyse omvat heel Zeeland. In de aanpak zijn een aantal definities aangepast, waardoor vergelijkingen niet in detail mogelijk zijn. Desondanks zijn wel een aantal tendensen in het aanbod zichtbaar. Met name campings waren volop in beweging. Op veel campings werden het aantal jaarplaatsen en/of toeristische kampeerplaatsen verminderd en daarvoor in de plaats verzezen safaritenten, yurts, lodges, cabins, chalets etc. Het aanbod per bedrijf werd daarmee veel diverser, maar op Zeeuws niveau gezien bleken de nieuwe toevoegingen vaak veel op elkaar te lijken. Daarnaast is er veel nieuw aanbod toegevoegd: locaties die in het afgelopen jaar geopend zijn of in 2022 van start zullen gaan. Het gaat hierbij vooral om vakantiewoningen, appartementen en hotels.

Tabel 1 geeft het aantal eenheden en slaappleaatsen per accommodatietype weer.

Tabel 1 | Aantal eenheden en slaappleaatsen per accommodatietype

Accommodatietype	Aantal eenheden	Aantal slaappleaatsen
Kamers (Hotel / Hostel / Pension / B&B)	5.800	13.200
Vakantiewoningen / Bijzondere vakantiewoningen / appartementen (bedrijfsmatige verhuur)	6.000	33.400
Vakantiewoningen / Bijzondere vakantiewoningen / chalets / appartementen / kamers (particulier eigendom) ¹	16.800	81.500
Groepsaccommodaties	80	2.200
Jaarplaatsen ²	17.500	87.400
Toeristische kampeerplaatsen ²	20.600	102.700
Camperplaatsen ²	1.500	7.500
Verhuurchalets	3.600	16.800
Tenthuisjes	400	2.000
Trekkershutten & overige kampeeraccommodaties	100	400
Vaste ligplaatsen	11.500	---
Passantenplaatsen	700	---
Totaal	84.400	347.000

Note: Aantal eenheden en slaappleaatsen zijn afgerond op honderdtallen.

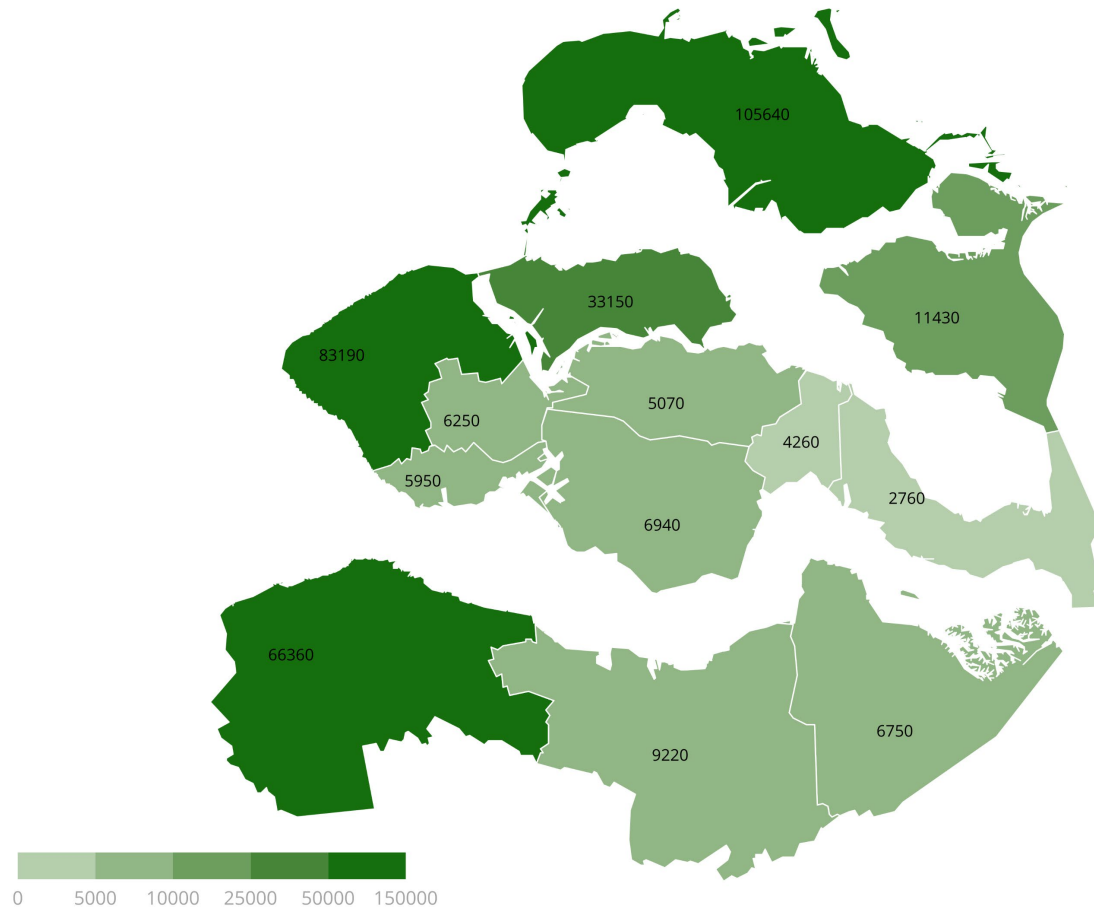
[1] Indien het aantal slaappleaatsen per eenheid niet bekend was, is gerekend met gemiddeld 4 slaappleaatsen bij appartementen en 5 slaappleaatsen bij vakantiewoningen en chalets.

[2] Gerekend met gemiddeld 5 slaappleaatsen per eenheid, conform methode CBS

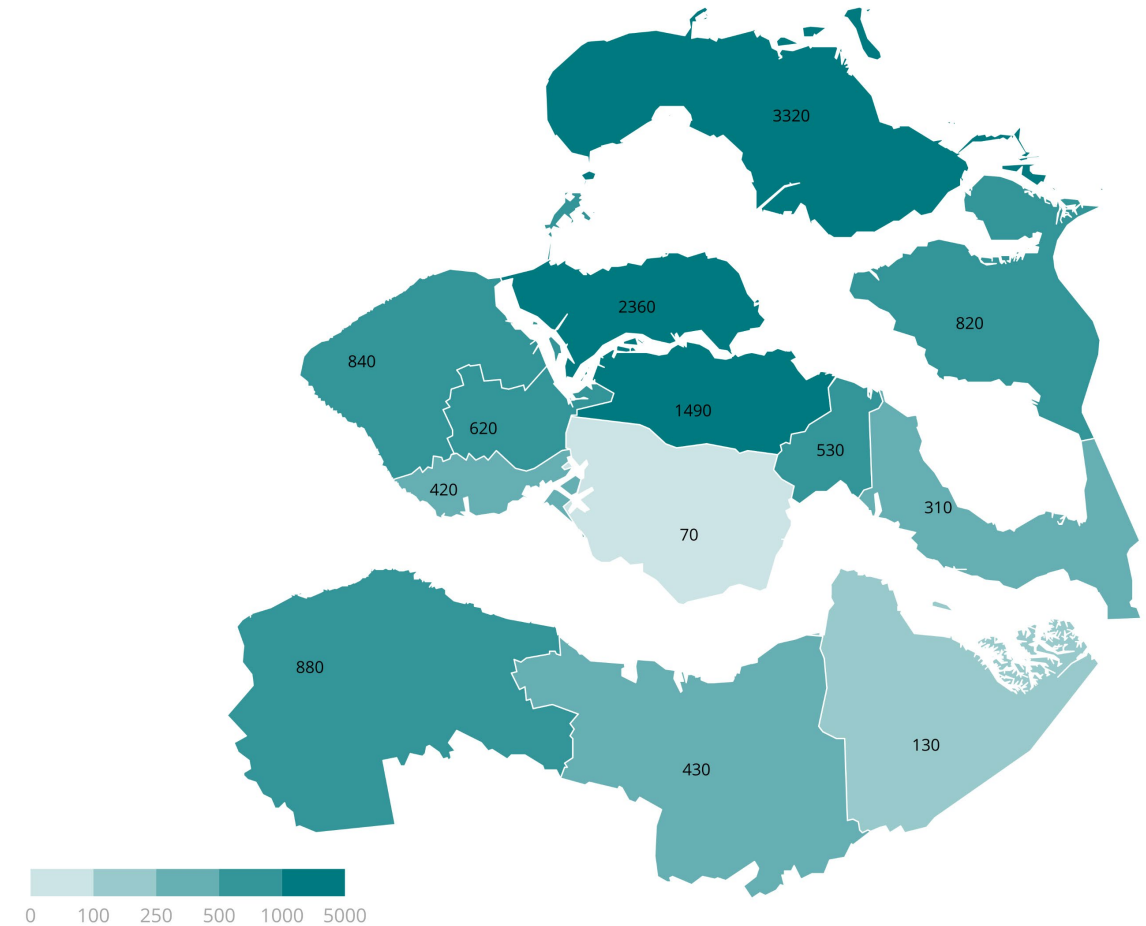
Aanbod per regio

Verreweg het grootste aantal slaapplekken is te vinden op Schouwen-Duiveland, op afstand gevolgd door de gemeenten Veere en Sluis. De gemeente Reimerswaal kent het kleinste aantal slaapplekken.

Figuur 1 | Aantal slaapplekken per gemeente



Figuur 2 | Aantal ligplaatsen per gemeente



Aanbod gemeente Borsele

Tabel 2 | Aantal eenheden en slaappleaatsen per accommodatietype in de gemeente Borsele

Accommodatietype	Aantal eenheden	Aantal slaappleaatsen
Kamers (Hotel / Hostel / Pension / B&B)	50	90
Vakantiewoningen / Bijzondere vakantiewoningen / appartementen (bedrijfsmatige verhuur)	170	970
Vakantiewoningen / Bijzondere vakantiewoningen / chalets / appartementen / kamers (particulier eigendom) ¹	160	800
Groepsaccommodaties	4	70
Jaarplaatsen ²	360	1.790
Toeristische kampeerplaatsen ²	500	2.470
Camperplaatsen ²	40	200
Verhuurchalets	110	480
Tenthuisjes	10	80
Trekkershutten & overige kampeeraccommodaties	---	---
Vaste ligplaatsen	60	---
Passantenplaatsen	5	---
Totaal	1.470	6.940

Note: Aantal eenheden en slaappleaatsen zijn afgerond op tientallen.

¹ Indien het aantal slaappleaatsen per eenheid niet bekend was, is gerekend met gemiddeld 4 slaappleaatsen bij appartementen en 5 slaappleaatsen bij vakantiewoningen en chalets.

² Gerekend met gemiddeld 5 slaappleaatsen per eenheid, conform methode CBS

Aanbod gemeente Goes

Tabel 3 | Aantal eenheden en slaappleaatsen per accommodatietype in de gemeente Goes

Accommodatietype	Aantal eenheden	Aantal slaappleaatsen
Kamers (Hotel / Hostel / Pension / B&B)	290	640
Vakantiewoningen / Bijzondere vakantiewoningen / appartementen (bedrijfsmatige verhuur)	20	80
Vakantiewoningen / Bijzondere vakantiewoningen / chalets / appartementen / kamers (particulier eigendom) ¹	250	1.250
Groepsaccommodaties	3	100
Jaarplaatsen ²	300	1.500
Toeristische kampeerplaatsen ²	230	1.170
Camperplaatsen ²	40	210
Verhuurchalets	10	30
Tenthuisjes	10	40
Trekkershutten & overige kampeeraccommodaties	10	60
Vaste ligplaatsen	1.490	---
Passantenplaatsen	---	---
Totaal	2.660	5.070

Note: Aantal eenheden en slaappleaatsen zijn afgerond op tientallen.

¹ Indien het aantal slaappleaatsen per eenheid niet bekend was, is gerekend met gemiddeld 4 slaappleaatsen bij appartementen en 5 slaappleaatsen bij vakantiewoningen en chalets.

² Gerekend met gemiddeld 5 slaappleaatsen per eenheid, conform methode CBS

Aanbod gemeente Hulst

Tabel 4 | Aantal eenheden en slaappleaatsen per accommodatietype in de gemeente Hulst

Accommodatietype	Aantal eenheden	Aantal slaappleaatsen
Kamers (Hotel / Hostel / Pension / B&B)	110	200
Vakantiewoningen / Bijzondere vakantiewoningen / appartementen (bedrijfsmatige verhuur)	30	140
Vakantiewoningen / Bijzondere vakantiewoningen / chalets / appartementen / kamers (particulier eigendom) ¹	10	20
Groepsaccommodaties	2	90
Jaarplaatsen ²	880	4.420
Toeristische kampeerplaatsen ²	300	1.490
Camperplaatsen ²	30	130
Verhuurchalets	30	160
Tenthuisjes	30	110
Trekkershutten & overige kampeeraccommodaties	---	---
Vaste ligplaatsen	125	---
Passantenplaatsen	---	---
Totaal	1.530	6.750

Note: Aantal eenheden en slaappleaatsen zijn afgerond op tientallen.

¹ Indien het aantal slaappleaatsen per eenheid niet bekend was, is gerekend met gemiddeld 4 slaappleaatsen bij appartementen en 5 slaappleaatsen bij vakantiewoningen en chalets.

² Gerekend met gemiddeld 5 slaappleaatsen per eenheid, conform methode CBS

Aanbod gemeente Kapelle

Tabel 5 | Aantal eenheden en slaappleaatsen per accommodatietype in de gemeente Kapelle

Accommodatietype	Aantal eenheden	Aantal slaappleaatsen
Kamers (Hotel / Hostel / Pension / B&B)	80	150
Vakantiewoningen / Bijzondere vakantiewoningen / appartementen (bedrijfsmatige verhuur)	90	410
Vakantiewoningen / Bijzondere vakantiewoningen / chalets / appartementen / kamers (particulier eigendom) ¹	200	900
Groepsaccommodaties	2	100
Jaarplaatsen ²	360	1.790
Toeristische kampeerplaatsen ²	140	700
Camperplaatsen ²	20	80
Verhuurchalets	30	120
Tenthuisjes	---	---
Trekkershutten & overige kampeeraccommodaties	2	10
Vaste ligplaatsen	530	---
Passantenplaatsen	---	---
Totaal	1.430	4.260

Note: Aantal eenheden en slaappleaatsen zijn afgerond op tientallen.

¹ Indien het aantal slaappleaatsen per eenheid niet bekend was, is gerekend met gemiddeld 4 slaappleaatsen bij appartementen en 5 slaappleaatsen bij vakantiewoningen en chalets.

² Gerekend met gemiddeld 5 slaappleaatsen per eenheid, conform methode CBS

Aanbod gemeente Middelburg

Tabel 6 | Aantal eenheden en slaappleaatsen per accommodatietype in de gemeente Middelburg

Accommodatietype	Aantal eenheden	Aantal slaappleaatsen
Kamers (Hotel / Hostel / Pension / B&B)	630	1.320
Vakantiewoningen / Bijzondere vakantiewoningen / appartementen (bedrijfsmatige verhuur)	140	660
Vakantiewoningen / Bijzondere vakantiewoningen / chalets / appartementen / kamers (particulier eigendom) ¹	470	2.140
Groepsaccommodaties	2	80
Jaarplaatsen ²	---	---
Toeristische kampeerplaatsen ²	330	1.630
Camperplaatsen ²	60	310
Verhuurchalets	20	70
Tenthuisjes	10	50
Trekkershutten & overige kampeeraccommodaties	---	---
Vaste ligplaatsen	620	---
Passantenplaatsen	---	---
Totaal	2.260	6.250

Note: Aantal eenheden en slaappleaatsen zijn afgerond op tientallen.

¹ Indien het aantal slaappleaatsen per eenheid niet bekend was, is gerekend met gemiddeld 4 slaappleaatsen bij appartementen en 5 slaappleaatsen bij vakantiewoningen en chalets.

² Gerekend met gemiddeld 5 slaappleaatsen per eenheid, conform methode CBS

Aanbod gemeente Noord-Beveland

Tabel 6 | Aantal eenheden en slaappleaaten per accommodatietype in de gemeente Noord-Beveland

Accommodatietype	Aantal eenheden	Aantal slaappleaaten
Kamers (Hotel / Hostel / Pension / B&B)	180	470
Vakantiewoningen / Bijzondere vakantiewoningen / appartementen (bedrijfsmatige verhuur)	830	4.580
Vakantiewoningen / Bijzondere vakantiewoningen / chalets / appartementen / kamers (particulier eigendom) ¹	1.660	8.340
Groepsaccommodaties	1	20
Jaarplaatsen ²	1.480	7.420
Toeristische kampeerplaatsen ²	1.820	9.100
Camperplaatsen ²	230	1.150
Verhuurchalets	380	1.770
Tenthuisjes	70	300
Trekkershutten & overige kampeeraccommodaties	4	20
Vaste ligplaatsen	2.290	---
Passantenplaatsen	70	---
Totaal	9.020	33.150

Note: Aantal eenheden en slaappleaaten zijn afgerond op tientallen.

¹ Indien het aantal slaappleaaten per eenheid niet bekend was, is gerekend met gemiddeld 4 slaappleaaten bij appartementen en 5 slaappleaaten bij vakantiewoningen en chalets.

² Gerekend met gemiddeld 5 slaappleaaten per eenheid, conform methode CBS

Aanbod gemeente Reimerswaal

Tabel 7 | Aantal eenheden en slaappleaatsen per accommodatietype in de gemeente Reimerswaal

Accommodatietype	Aantal eenheden	Aantal slaappleaatsen
Kamers (Hotel / Hostel / Pension / B&B)	40	80
Vakantiewoningen / Bijzondere vakantiewoningen / appartementen (bedrijfsmatige verhuur)	1	2
Vakantiewoningen / Bijzondere vakantiewoningen / chalets / appartementen / kamers (particulier eigendom) ¹	60	270
Groepsaccommodaties	---	---
Jaarplaatsen ²	290	1.430
Toeristische kampeerplaatsen ²	170	840
Camperplaatsen ²	30	120
Verhuurchalets	3	20
Tenthuisjes	2	10
Trekkershutten & overige kampeeraccommodaties	---	---
Vaste ligplaatsen	290	---
Passantenplaatsen	20	---
Totaal	890	2.760

Note: Aantal eenheden en slaappleaatsen zijn zoveel mogelijk afgerond op tientallen.

¹ Indien het aantal slaappleaatsen per eenheid niet bekend was, is gerekend met gemiddeld 4 slaappleaatsen bij appartementen en 5 slaappleaatsen bij vakantiewoningen en chalets.

² Gerekend met gemiddeld 5 slaappleaatsen per eenheid, conform methode CBS

Aanbod gemeente Schouwen-Duiveland

Tabel 8 | Aantal eenheden en slaappleaatsen per accommodatietype in de gemeente Schouwen-Duiveland

Accommodatietype	Aantal eenheden	Aantal slaappleaatsen
Kamers (Hotel / Hostel / Pension / B&B)	1.190	2.640
Vakantiewoningen / Bijzondere vakantiewoningen / appartementen (bedrijfsmatige verhuur)	1.440	7.930
Vakantiewoningen / Bijzondere vakantiewoningen / chalets / appartementen / kamers (particulier eigendom) ¹	4.590	22.740
Groepsaccommodaties	30	940
Jaarplaatsen ²	6.690	33.430
Toeristische kampeerplaatsen ²	6.270	31.360
Camperplaatsen ²	490	2.470
Verhuurchalets	730	3.430
Tenthuisjes	130	660
Trekkershutten & overige kampeeraccommodaties	20	60
Vaste ligplaatsen	3.060	---
Passantenplaatsen	260	---
Totaal	24.900	105.640

Note: Aantal eenheden en slaappleaatsen zijn afgerond op tientallen.

¹ Indien het aantal slaappleaatsen per eenheid niet bekend was, is gerekend met gemiddeld 4 slaappleaatsen bij appartementen en 5 slaappleaatsen bij vakantiewoningen en chalets.

² Gerekend met gemiddeld 5 slaappleaatsen per eenheid, conform methode CBS

Aanbod gemeente Sluis

Tabel 9 | Aantal eenheden en slaappleaatsen per accommodatietype in de gemeente Sluis

Accommodatietype	Aantal eenheden	Aantal slaappleaatsen
Kamers (Hotel / Hostel / Pension / B&B)	770	1.770
Vakantiewoningen / Bijzondere vakantiewoningen / appartementen (bedrijfsmatige verhuur)	1.460	9.410
Vakantiewoningen / Bijzondere vakantiewoningen / chalets / appartementen / kamers (particulier eigendom) ¹	3.670	17.420
Groepsaccommodaties	6	230
Jaarplaatsen ²	2.700	13.610
Toeristische kampeerplaatsen ²	3.860	19.140
Camperplaatsen ²	240	1.180
Verhuurchalets	700	3.460
Tenthuisjes	20	100
Trekkershutten & overige kampeeraccommodaties	20	60
Vaste ligplaatsen	780	---
Passantenplaatsen	100	---
Totaal	14.310	66.360

Note: Aantal eenheden en slaappleaatsen zijn afgerond op tientallen.

¹ Indien het aantal slaappleaatsen per eenheid niet bekend was, is gerekend met gemiddeld 4 slaappleaatsen bij appartementen en 5 slaappleaatsen bij vakantiewoningen en chalets.

² Gerekend met gemiddeld 5 slaappleaatsen per eenheid, conform methode CBS

Aanbod gemeente Terneuzen

Tabel 10 | Aantal eenheden en slaappleaatsen per accommodatietype in de gemeente Terneuzen

Accommodatietype	Aantal eenheden	Aantal slaappleaatsen
Kamers (Hotel / Hostel / Pension / B&B)	370	720
Vakantiewoningen / Bijzondere vakantiewoningen / appartementen (bedrijfsmatige verhuur)	80	250
Vakantiewoningen / Bijzondere vakantiewoningen / chalets / appartementen / kamers (particulier eigendom) ¹	10	40
Groepsaccommodaties	3	70
Jaarplaatsen ²	610	3.070
Toeristische kampeerplaatsen ²	580	2.920
Camperplaatsen ²	70	350
Verhuurchalets	440	1.810
Tenthuisjes	---	---
Trekkershutten & overige kampeeraccommodaties	---	---
Vaste ligplaatsen	380	---
Passantenplaatsen	50	---
Totaal	2.590	9.220

Note: Aantal eenheden en slaappleaatsen zijn afgerond op tientallen.

¹ Indien het aantal slaappleaatsen per eenheid niet bekend was, is gerekend met gemiddeld 4 slaappleaatsen bij appartementen en 5 slaappleaatsen bij vakantiewoningen en chalets.

² Gerekend met gemiddeld 5 slaappleaatsen per eenheid, conform methode CBS

Aanbod gemeente Tholen

Tabel 11 | Aantal eenheden en slaappleaatsen per accommodatietype in de gemeente Tholen

Accommodatietype	Aantal eenheden	Aantal slaappleaatsen
Kamers (Hotel / Hostel / Pension / B&B)	50	110
Vakantiewoningen / Bijzondere vakantiewoningen / appartementen (bedrijfsmatige verhuur)	90	580
Vakantiewoningen / Bijzondere vakantiewoningen / chalets / appartementen / kamers (particulier eigendom) ¹	400	1.970
Groepsaccommodaties	1	30
Jaarplaatsen ²	1.320	6.610
Toeristische kampeerplaatsen ²	230	1.140
Camperplaatsen ²	30	160
Verhuurchalets	160	770
Tenthuisjes	20	80
Trekkershutten & overige kampeeraccommodaties	2	10
Vaste ligplaatsen	760	---
Passantenplaatsen	60	---
Totaal	3.110	11.430

Note: Aantal eenheden en slaappleaatsen zijn afgerond op tientallen.

¹ Indien het aantal slaappleaatsen per eenheid niet bekend was, is gerekend met gemiddeld 4 slaappleaatsen bij appartementen en 5 slaappleaatsen bij vakantiewoningen en chalets.

² Gerekend met gemiddeld 5 slaappleaatsen per eenheid, conform methode CBS

Aanbod gemeente Veere

Tabel 12 | Aantal eenheden en slaappleaatsen per accommodatietype in de gemeente Veere

Accommodatietype	Aantal eenheden	Aantal slaappleaatsen
Kamers (Hotel / Hostel / Pension / B&B)	1.670	4.090
Vakantiewoningen / Bijzondere vakantiewoningen / appartementen (bedrijfsmatige verhuur)	1.470	7.650
Vakantiewoningen / Bijzondere vakantiewoningen / chalets / appartementen / kamers (particulier eigendom) ¹	4.640	22.690
Groepsaccommodaties	20	460
Jaarplaatsen ²	2.470	12.370
Toeristische kampeerplaatsen ²	5.900	29.490
Camperplaatsen ²	230	1.130
Verhuurchalets	940	4.630
Tenthuisjes	100	520
Trekkershutten & overige kampeeraccommodaties	40	160
Vaste ligplaatsen	790	---
Passantenplaatsen	50	---
Totaal	18.320	83.190

Note: Aantal eenheden en slaappleaatsen zijn afgerond op tientallen.

¹ Indien het aantal slaappleaatsen per eenheid niet bekend was, is gerekend met gemiddeld 4 slaappleaatsen bij appartementen en 5 slaappleaatsen bij vakantiewoningen en chalets.

² Gerekend met gemiddeld 5 slaappleaatsen per eenheid, conform methode CBS

Aanbod gemeente Vlissingen

Tabel 13 | Aantal eenheden en slaappleaatsen per accommodatietype in de gemeente Vlissingen

Accommodatietype	Aantal eenheden	Aantal slaappleaatsen
Kamers (Hotel / Hostel / Pension / B&B)	430	970
Vakantiewoningen / Bijzondere vakantiewoningen / appartementen (bedrijfsmatige verhuur)	180	730
Vakantiewoningen / Bijzondere vakantiewoningen / chalets / appartementen / kamers (particulier eigendom) ¹	660	2910
Groepsaccommodaties	1	20
Jaarplaatsen ²	---	---
Toeristische kampeerplaatsen ²	260	1.300
Camperplaatsen ²	---	---
Verhuurchalets	10	20
Tenthuisjes	10	20
Trekkershutten & overige kampeeraccommodaties	---	---
Vaste ligplaatsen	290	---
Passantenplaatsen	130	---
Totaal	1.950	5.950

Note: Aantal eenheden en slaappleaatsen zijn afgerond op tientallen.

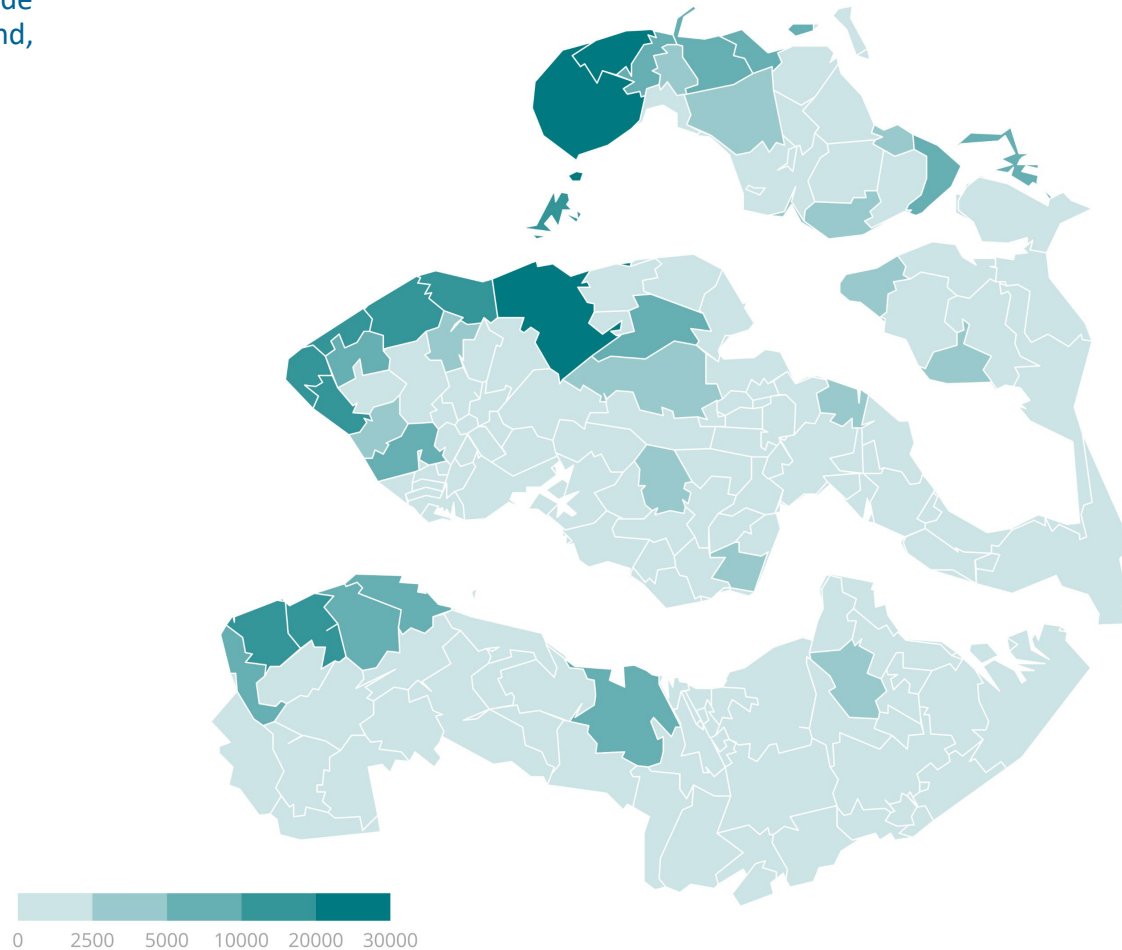
¹ Indien het aantal slaappleaatsen per eenheid niet bekend was, is gerekend met gemiddeld 4 slaappleaatsen bij appartementen en 5 slaappleaatsen bij vakantiewoningen en chalets.

² Gerekend met gemiddeld 5 slaappleaatsen per eenheid, conform methode CBS

Aantal slaappleaatsen per postcode

Figuur 3 laat het aantal slaappleaatsen op postcodeniveau zien. Hier wordt zichtbaar dat het aanbod van slaappleaatsen in Zeeland met name in de kustplaatsen gecentreerd is. In het binnenland vallen plaatsen als Baarland, Heinkenszand, Hengstdijk en Terneuzen op.

Figuur 3 | Aantal slaappleaatsen per postcode (excl. ligplaatsen)



Aantal slaappleaatsen vs. aantal inwoners

Zeeland telt ruim 380.000 inwoners. Met circa 347.000 toeristische slaappleaatsen in Zeeland staat gemiddeld genomen naast bijna elke Zeeuw een bed voor een toerist. Regionale verschillen zijn groot, zoals figuur 2 al liet zien is het overgrote deel van de toeristische slaappleaatsen te vinden in de kustgemeenten. Inzoomend op deze kustgemeenten zien we dat Schouwen-Duiveland en Sluis 3 keer zoveel toeristische bedden tellen als inwoners, Veere ruim 3,5 keer en Noord-Beveland zelfs 4,5 keer. Het aantal toeristische bedden per inwoner loopt nog veel verder op wanneer wordt gekeken naar de woonkernen binnen de gemeenten.

Figuur 4 toont de verhouding tussen het aantal slaappleaatsen en het aantal inwoners per woonkern.

Figuur 4 | Aantal slaappleaatsen vs. aantal inwoners

